

ఫ్యామిలీ పోర్టల్ సహాయ మార్గదర్శి

MCAS ఫ్యామిలీ పోర్టల్లో మీ విద్యార్థి MCAS పరీక్ష ఫలితాలను వీక్షించండి. మీ విద్యార్థి పనితీరును ఏటా పర్యవేక్షించడానికి ఈ డేటాను ఉపయోగించండి.

డెస్క్ టాప్ లేదా మొబైల్ పరికరంలో MCAS ఫ్యామిలీ పోర్టల్ ను వీక్షించడానికి <https://mcasfamilyportal.emetric.net> కు వెళ్ళండి.

మరింత తెలుసుకోవడానికి క్రింది విభాగాన్ని ఎంచుకోండి లేదా ఈ గైడ్ ను స్క్రోల్ చేయండి.

ప్రారంభించడం

- స్పానిష్ లో వీక్షించడం
- మీ పాస్ వర్డ్ ను రీసెట్ చేయడం
- విద్యార్థులను చేర్చడం
- విద్యార్థులను తొలగించడం
- విద్యార్థిని ఎంచుకోవడం

MCAS ఫలితాలను వీక్షించడం

- పరీక్ష చరిత్రను వీక్షించడం

- పరీక్ష ఫలితాలను వీక్షించడం
- వివరణాత్మక ఫలితాలను వీక్షించడం

MCAS-ప్రత్యామ్నాయం ఫలితాలను వీక్షించడం

- పరీక్ష చరిత్రను వీక్షించడం
- పరీక్ష ఫలితాలను వీక్షించడం

అదనపు వనరులు

ప్రారంభించడం: మొదటిసారి వినియోగదారులు

మీ విద్యార్థి రిజిస్ట్రేషన్ కోడ్ (మీ జిల్లా నుండి వచ్చిన లేఖలో ఉంటుంది) మరియు పుట్టిన తేదీని నమోదు చేయండి. తర్వాత Go (వెళ్ళండి) పై క్లిక్ చేయండి.

మీకు మీ విద్యార్థి రిజిస్ట్రేషన్ కోడ్ తెలియకపోతే, సహాయం కోసం Where is my registration code? (నా రిజిస్ట్రేషన్ కోడ్ ఎక్కడ ఉంది?) పై క్లిక్ చేయండి..

dese MASSACHUSETTS
Department of Elementary
and Secondary Education

Log in to see your student's
MCAS results

En Español

First Time Users

Enter your student's registration code and date of birth.

Registration Code:
12-character Registration Code

Date of Birth: MM ▼ DD ▼ YY ▼

Where is my registration code?
Resources for Families [↗](#)

Go

Returning Users

Enter your email and password.

Email: Input Your Email

Password: Input Your Password

Forgot Password?

Log In

[Terms of Use](#) [Privacy Policy](#)

powered by [eMetric](#)

ప్రారంభించడం: మొదటిసారి వినియోగదారులు (కొనసాగింపు)

మీ ఇమెయిల్ చిరునామా మరియు పాస్వర్డ్ను ఉపయోగించి ఖాతాను సృష్టించండి.

గోప్యతా ఒప్పందాన్ని చదవండి. బాక్స్ను చెక్ చేసి, **Register (రిజిస్టర్)** పై క్లిక్ చేయండి.

dese MASSACHUSETTS
Department of Elementary
and Secondary Education

Log in to see your student's
MCAS results

En Español

First Time Users

Enter an email and password to register.
You will use this email and password on subsequent logins.

Your Email:

Confirm Email:

Password:

Must be at least 8 characters, and include: 1 uppercase, 1 number, 1 lowercase, and 1 special character.

I have read and agree to the privacy agreement.

Cancel

Privacy Agreement

The MCAS Family Portal provides secure, online access to a student's state assessment performance. The portal is intended for use by the student's parent(s) or legal guardian(s). Individuals under the age of 14 are not authorized to register for access to this portal.

- I verify that I am the parent or legal guardian of the child and I have legal authority to obtain my child's educational information.
- I certify that I will advise my student's school of any issues resulting in a need for change of access to student records. I also understand that the Massachusetts Department of Elementary and Secondary

[Terms of Use](#) [Privacy Policy](#)

powered by **eMetric**

ప్రారంభించడం: తిరిగి వచ్చే వినియోగదారులు

dese MASSACHUSETTS
Department of Elementary
and Secondary Education

Log in to see your student's
MCAS results

En Español

First Time Users

Enter your student's registration code and date of birth.

Registration Code:
12-character Registration Code

Date of Birth: MM DD YY

Where is my registration code?
Resources for Families [↗](#)

Go

Returning Users

Enter your email and password.

Email: Input Your Email

Password: Input Your Password

[Forgot Password?](#)

Log In

Terms of Use [↗](#) Privacy Policy [↗](#)

powered by **eMetric** [↗](#)

తిరిగి వచ్చే వినియోగదారులు: మీరు నమోదు చేసుకున్న ఇమెయిల్ చిరునామా మరియు పాస్వర్డ్‌ను నమోదు చేసి, ఆపై Log In (లాగిన్ పై) క్లిక్ చేయండి.

ಪ್ರಾರಂಭಿಸುವುದು: ಸ್ಪಾನಿಷ್‌ನಲ್ಲಿ ವಿಕಿಸುವುದು

dese MASSACHUSETTS
Department of Elementary
and Secondary Education

Log in to see your student's
MCAS results

En Español

First Time Users

Returning Users

Enter your student's registration code and date of birth.

Registration Code:

12-character Registration Code

Date of Birth:

Where is my registration code?
Resources for Families

Go

Log In

Terms of Use Privacy Policy

powered by eMetric

MCAS ಪ್ರಾಮಿಶ್ ಪೋರ್ಟಲ್‌ನು ಸ್ಪಾನಿಷ್‌ನಲ್ಲಿ ವಿಕಿಸುವುದಾనికి En Español ಲಿಂಕ್‌ನು ಎಂಚುಕೊಂಡಿ.

dese MASSACHUSETTS
Department of Elementary
and Secondary Education

Inicie sesión para ver los
resultados del
MCAS del estudiante

View in English

Nuevos usuarios

Usuarios recurrentes

Ingrese el código de registro y la fecha de nacimiento del estudiante.

Código de registro:

Código de registro de 12 caracteres

Fecha de nacimiento:

MM DD AAAA

¿Dónde está mi código de registro?
Recursos para familias

Vamos

Ingrese su correo electrónico y contraseña.

Correo electrónico:

Ingrese su dirección correo electrónico

Contraseña:

Ingrese su contraseña

¿Olvidó su contraseña?

Iniciar sesión

Condiciones de uso Política de privacidad

Desarrollado por eMetric

మీ పాస్‌వర్డ్‌ను రీసెట్ చేయడం

1 తిరిగి వచ్చే వినియోగదారులు తమ పాస్‌వర్డ్‌ను రీసెట్ చేసుకోవడానికి **Forgot password?** '(పాస్‌వర్డ్ మర్చిపోయారా?)' అనే లింక్‌పై క్లిక్ చేయవచ్చు.

2 ఖాతాకు నమోదు చేయబడిన ఇమెయిల్ చిరునామాను నమోదు చేసి, ఆపై నిర్ధారించడానికి దాన్ని మళ్లీ నమోదు చేయండి.

Send Reset Email (రీసెట్ ఇమెయిల్ పంపండి) క్లిక్ చేయండి.

3 Ok (సరే) క్లిక్ చేయండి.

4 మీ ఇమెయిల్‌ను తనిఖీ చేసి, అందించిన లింక్‌ను అనుసరించండి. పోర్టల్‌లో మీ పాస్‌వర్డ్‌ను రీసెట్ చేయమని మిమ్మల్ని అడుగుతారు.

విద్యార్థులను చేర్చడం

ప్రతి

తల్లిదండ్రులు/సంరక్షకుడు తమ సొంత ఖాతాను సృష్టించుకుని, 10 మంది విద్యార్థుల వరకు చేర్చుకోవచ్చు. ఒకే విద్యార్థి మూడు ఖాతాలను పంచుకోవచ్చు. ఖాతాను సృష్టించడానికి మీకు 14 ఏళ్లు నిండి ఉండాలి.

The screenshot shows the top part of the Dese website. The logo 'dese' is on the left, followed by 'MASSACHUSETTS Department of Elementary and Secondary Education'. On the right, there is a language selector 'En Español' with a menu icon. Below the header, there is a section titled 'Your Student(s):' with a list containing 'Demo Student'. At the bottom of this section is a button labeled 'Add New Student'.

మీ ఖాతాకు అదనపు విద్యార్థులను జోడించడానికి, **Add New Student** (కొత్త విద్యార్థిని జోడించు) పై క్లిక్ చేసి, విద్యార్థి రిజిస్ట్రేషన్ కోడ్ మరియు పుట్టిన తేదీని నమోదు చేసి, ఆపై జోడించు (Add) పై క్లిక్ చేయండి.

The screenshot shows the 'Add New Student' form. It has the same header as the previous screenshot. Below the 'Your Student(s):' section, there is a 'Cancel' button. The main form area is titled 'Enter your student's registration code and date of birth.' It contains a 'Registration Code:' field with a placeholder '12-character Registration Code'. Below that is a 'Date of Birth:' section with three dropdown menus for 'MM', 'DD', and 'YY'. At the bottom, there is a link 'Where is my registration code?' and an 'Add' button.

విద్యార్థులను తొలగించడం

విద్యార్థిని తొలగించడానికి, విద్యార్థి పేరు పక్కన ఉన్న ఎరుపు రంగు X పై క్లిక్ చేయండి. తొలగింపును నిర్ధారించడానికి ఒక పాప్-అప్ సందేశం కనిపిస్తుంది.

The screenshot shows the Dese (Department of Elementary and Secondary Education) interface. At the top, the logo 'dese' is displayed in blue, followed by 'MASSACHUSETTS Department of Elementary and Secondary Education'. On the right, there is a language option 'En Español' with a menu icon. Below the header, the text 'Your Student(s):' is followed by a list of students: 'Demo Student 1' and 'Demo Student 2'. Each student name has a red 'X' icon to its right, which is highlighted with a blue box. Below the list is a button labeled 'Add New Student'.

The screenshot shows a 'Confirm' dialog box with a close button (X) in the top right corner. The text inside the dialog box reads: 'Are you sure you want to remove Demo Student 1 from your account?'. At the bottom right, there are two buttons: 'OK' and 'Cancel'.

విద్యార్థిని ఎంచుకోవడం

The screenshot shows the website for the Massachusetts Department of Elementary and Secondary Education (dese). The header includes the logo and the text "MASSACHUSETTS Department of Elementary and Secondary Education". On the right side, there is a language selector "En Español" and a menu icon (three horizontal lines) which is highlighted with a blue box. Below the header, there is a section for "Your Student(s)" with a list of three demo students: "Demo Student 1", "Demo Student 2", and "Demo Student 3". Each student name is followed by a red "X" icon. At the bottom of the list, there is a button labeled "Add New Student". On the right side of the page, there are links for "Help", "Update Email", and "Sign Out".

విద్యార్థి పరీక్ష చరిత్రను చూడటానికి, విద్యార్థి పేరును ఎంచుకోండి.


మీ ఇమెయిల్ చిరునామాను నవీకరించడానికి లేదా MCAS ఫ్యామిలీ పోర్టల్ నుండి నిష్క్రమించడానికి మెనూ చిహ్నాన్ని క్లిక్ చేయండి.

MCAS ఫలితాలను విక్షించడం

పరీక్ష చరిత్రను వీక్షించడం: MCAS

పరీక్ష చరిత్ర పేజీ ఆ విద్యార్థి సంవత్సరానికి సంబంధించిన విద్యార్థి ఫలితాల అవలోకనాన్ని అందిస్తుంది.

dese MASSACHUSETTS
Department of Elementary
and Secondary Education

 Switch Student

En Español 

The test summary allows you to see your student's test scores across subjects at a glance. You may also review your student's testing history in different years to see how your student is progressing. To learn more about a particular test, please click on the test.

Student Test History for
Demo Student

SASID: 9058143501

School Year

Scaled Score / Achievement Level

Grade 4 English Language Arts

524

Meeting Expectations

MCAS Spring 2025

Grade 4 Mathematics

506

Meeting Expectations

MCAS Spring 2025

విద్యార్థుల మధ్య మారడానికి, Switch Student (స్విచ్ స్టూడెంట్) బటన్‌ను ఎంచుకోండి.

అందుబాటులో ఉంటే, గత సంవత్సరాల డేటాను చూడటానికి School Year (పాఠశాల సంవత్సరం) డ్రాప్-డౌన్ మెనూను ఉపయోగించండి.

మరింత వివరమైన సమాచారం కోసం, ఒక పరీక్షను ఎంచుకోండి.

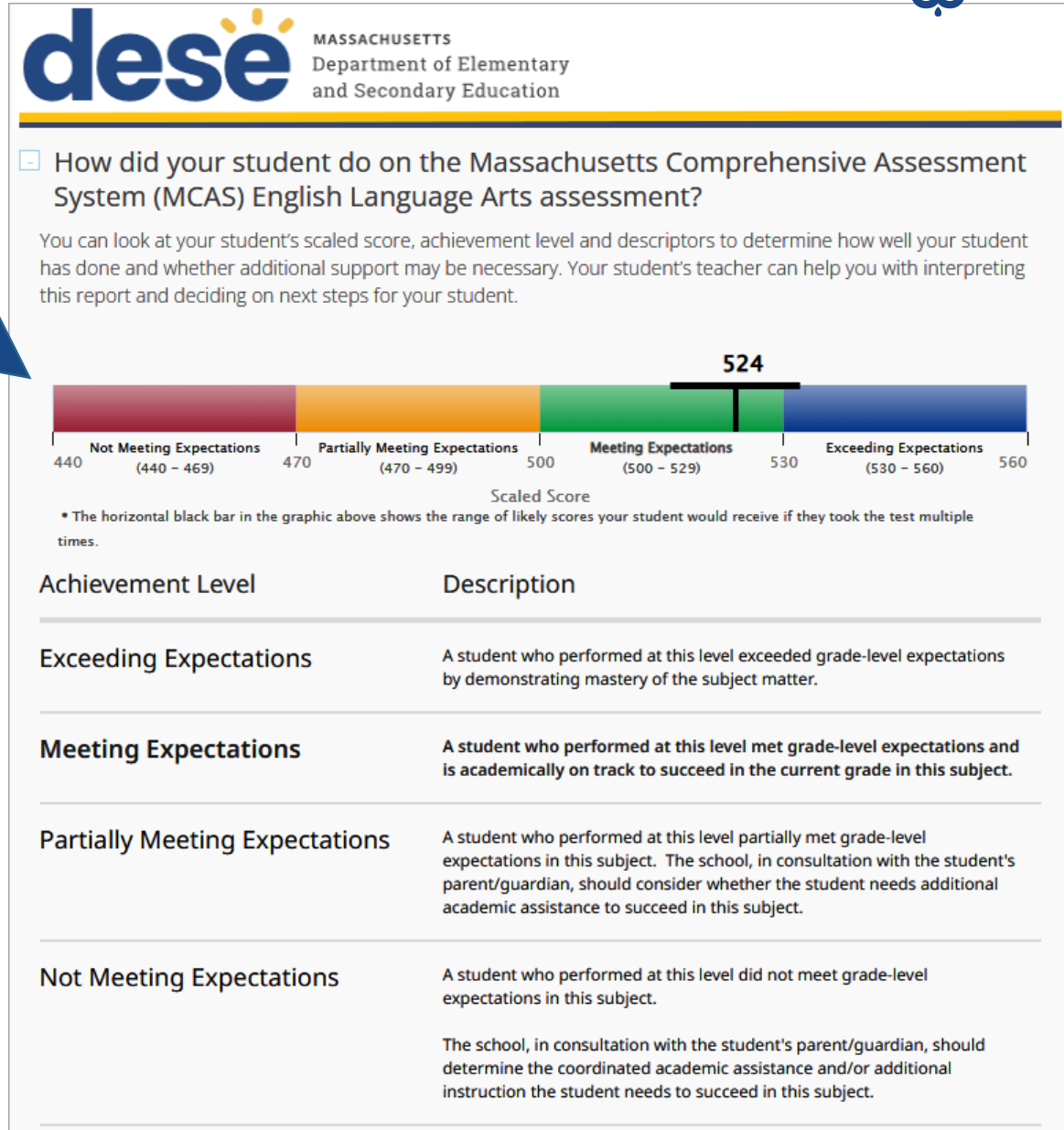
పరీక్ష ఫలితాలను వీక్షించడం: MCAS

The screenshot shows the Dese (Massachusetts Department of Elementary and Secondary Education) website interface. The header includes the Dese logo and the text "MASSACHUSETTS Department of Elementary and Secondary Education". There is a language selector for "En Español" and a menu icon. Below the header, there are navigation tabs: "Test History", "Test Results" (which is selected), "Detailed Results", and "Resources". The main content area displays student information: "Student Name: Student, Demo", "Student Grade: 04", "District: Cyber Valley", "SASID: 9058143501", "School: Cyber Valley Sch1-002", and "Date of Birth: 12/18/2013". A blue bar highlights the subject "English Language Arts - Spring 2025". Below this, there is a paragraph explaining that the report provides results on the spring 2025 MCAS tests, showing scores and achievement levels. Another paragraph explains that the Test Results tab provides details on performance on individual test questions and compares it to school, district, and state performance. A final paragraph states that this information should be used alongside other assessments. At the bottom, the achievement level is "Meeting Expectations" with a score of 524 (Score Range: 440-560).

Test Results (పరీక్ష ఫలితాలు) ట్యాబ్ మీ విద్యార్థి సాధన స్థాయిని మరియు స్కోరును చూపుతుంది. మీ విద్యార్థి పనితీరు గురించి మరింత సమాచారం కోసం నివేదికను స్కోల్ చేయండి.

పరీక్ష ఫలితాలను విక్షించడం: సాధన స్థాయి

ఇక్కడ మీరు మీ విద్యార్థి స్కోరు మరియు సాధన స్థాయిని చూడవచ్చు, దీని ద్వారా వారు పరీక్షలో ఎంత బాగా రాణించారో మీకు తెలుస్తుంది. ఈ ఉదాహరణలో, విద్యార్థి స్కోరు 524, ఇది 'అంచనాలకు అనుగుణంగా' ఉన్న స్థాయిలో ఉంది.



MCAS ఫ్యామిలీ పోర్టల్ నుండి పేజీలను మీ బ్రౌజర్ నుండి నేరుగా ప్రింట్ చేసుకోండి.

పరీక్ష ఫలితాలను వీక్షించడం: డేటా పోలిక

మీ విద్యార్థి వారి పాఠశాల, జిల్లా మరియు రాష్ట్రంలోని విద్యార్థులతో పోలిస్తే ఎలా స్కోర్ చేశారో చూడటానికి క్రిందికి స్క్రోల్ చేయండి.



How did your student perform compared to students in their school, district, and state?

This table shows how your student performed compared to students in their school, district, and state. A historical record of your student's scaled scores for the last two years are also shown.

Your Student's			Average Score		
Year	Grade	Score	School	District	State
2025	07	515	520	510	491
2024	06	522			
2023	05	504			

N/A: Summary data is not provided during preliminary reporting but will be included for official MCAS reporting.
NS: Score not available for this year.

మీ విద్యార్థి గత రెండు సంవత్సరాల పరీక్ష స్కోర్లను (అందుబాటులో ఉంటే) చూడండి.

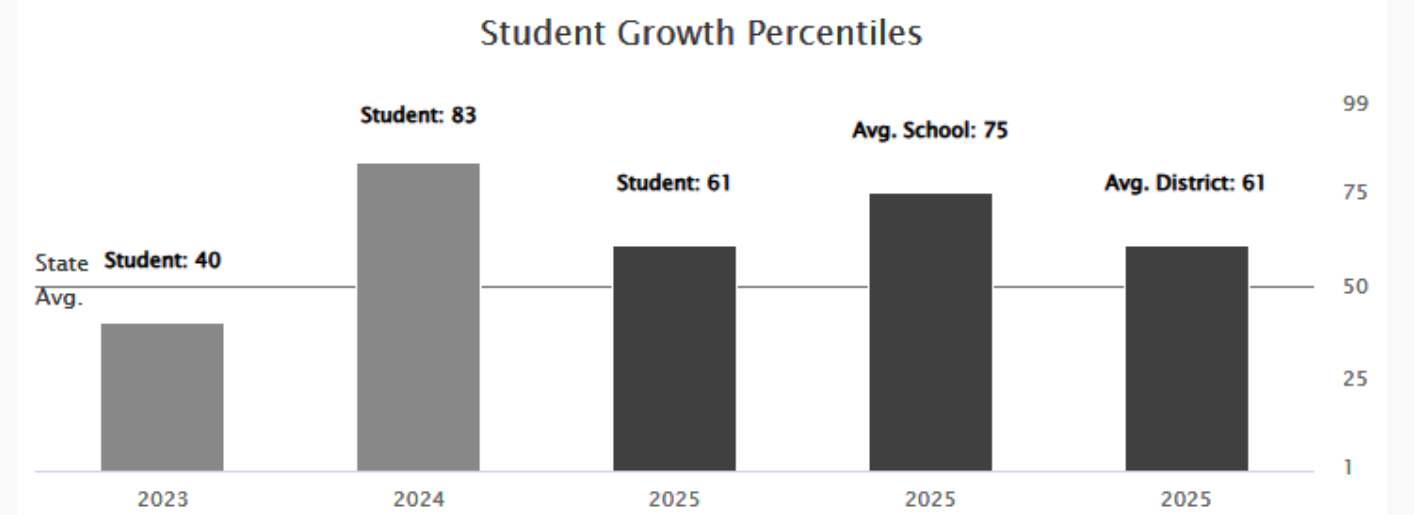
పరీక్ష ఫలితాలను వీక్షించడం: విద్యార్థి వృద్ధి

పాఠశాల, జిల్లా మరియు రాష్ట్రంలోని ఇతర విద్యార్థుల పెరుగుదలతో పోల్చి మీ విద్యార్థి పెరుగుదలను చూడండి.



Your Student's Growth

This student growth percentile (1-99) compares your student's learning to the learning of other students across the state with similar prior MCAS scores.



Growth Percentile Interpretations:

1-40 = lower-than-average growth

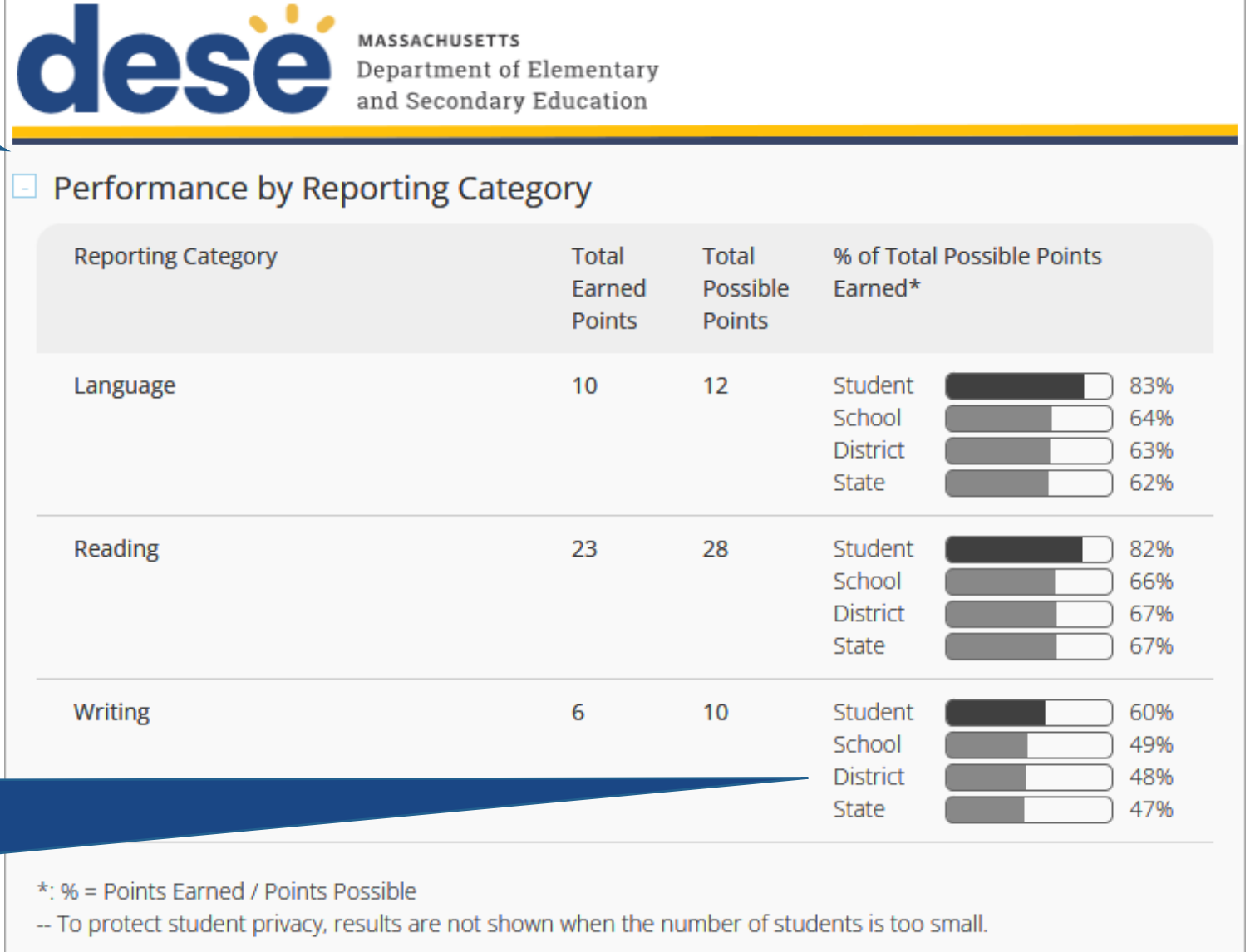
41-60 = average growth

61-99 = higher-than-average growth

-- To protect student privacy, results are not shown when the number of students is too small.
NS: Score not available for this year.

పరీక్ష ఫలితాలను విక్షించడం: రిపోర్టింగ్ కేటగరీ

మీ విద్యార్థి నిర్దిష్ట రిపోర్టింగ్ కేటగరీలలో లేదా ఒక సబ్జెక్టులోని అభ్యసన రంగాలలో ఎలా రాణించారో చూడండి.



మీ విద్యార్థి సంపాదించిన పాయింట్ల శాతాన్ని, వారి పాఠశాల, జిల్లా మరియు రాష్ట్రంలోని ఇతర విద్యార్థులు సంపాదించిన పాయింట్ల శాతంతో పోల్చండి.

వివరణాత్మక ఫలితాలను వీక్షించడం

వివరణాత్మక ఫలితాలు (Detailed Results) ట్యాబ్ మీ విద్యార్థి పనితీరు గురించి మీకు మరింత సమాచారాన్ని అందిస్తుంది.

పరీక్షలోని ప్రతి ప్రశ్నకు మీ విద్యార్థి ఎలా సమాధానమిచ్చాడో ఇది చూపిస్తుంది. ఇది రిపోర్టింగ్ కేటగిరీ (లేదా అభ్యసన రంగం), మీ విద్యార్థి సంపాదించిన పాయింట్లు మరియు సాధ్యమయ్యే మొత్తం పాయింట్లను జాబితా చేస్తుంది.

		Points Earned / Points Possible		Percent of Possible Points Earned		
Item #	Reporting Category	Your Student		School (%)	District (%)	State (%)
		1	Reading	1 of 1	46	39
2	Reading	1 of 1	69	60	66	
3	Reading	1 of 1	74	74	82	
4	Reading	0 of 2	34	34	39	
5	Reading	2 of 2	46	31	41	
6	Language	1 of 1	81	68	78	
7	Reading	1 of 1	53	45	54	
8	Reading	0 of 1	30	37	40	
9	Reading	1 of 1	68	59	68	
10	Reading	1 of 1	48	41	52	
11	Reading	1 of 1	69	64	74	
12 CV	Language	3 of 3	65	43	48	
12 ID	Writing	4 of 4	51	34	38	

వివరణాత్మక ఫలితాలను వీక్షించడం (కొనసాగింపు)

మీ విద్యార్థి నివేదికలో మీరు చూడగలిగే సంక్షిప్త పదాలను అర్థం చేసుకోవడానికి, **Detailed Results (వివరణాత్మక ఫలితాలు)** ట్యాబ్ దిగువన ఉన్న వృత్తంపై కర్సర్ను ఉంచండి.

Item	Section	Progress
11	Reading	1 of 1
12 CV	Language	1 of 3
12 ID	Writing	1 of 4
13	Reading	1 of 1
14	Reading	1 of 1
15	Language	2 of 2

CV Essay conventions score

ID Essay idea development score

i

MCAS-ప్రత్యామ్నాయం ఫలితాలను విక్షించడం

పరీక్ష చరిత్రను వీక్షించడం: MCAS-ప్రత్యామ్నాయం

పరీక్ష చరిత్ర పేజీ ఆ విద్యార్థి సంవత్సరానికి సంబంధించిన విద్యార్థి ఫలితాల అవలోకనాన్ని అందిస్తుంది.

విద్యార్థుల మధ్య మారడానికి, **Switch Student** (స్విచ్ స్టూడెంట్) బటన్‌ను ఎంచుకోండి.

MASSACHUSETTS Department of Elementary and Secondary Education

Switch Student En Español

The test summary allows you to see your student's test scores across subjects at a glance. You may also review your student's testing history in different years to see how your student is progressing. To learn more about a particular test, please click on the test.

Student Test History for Demo Student SASID: 9980000004

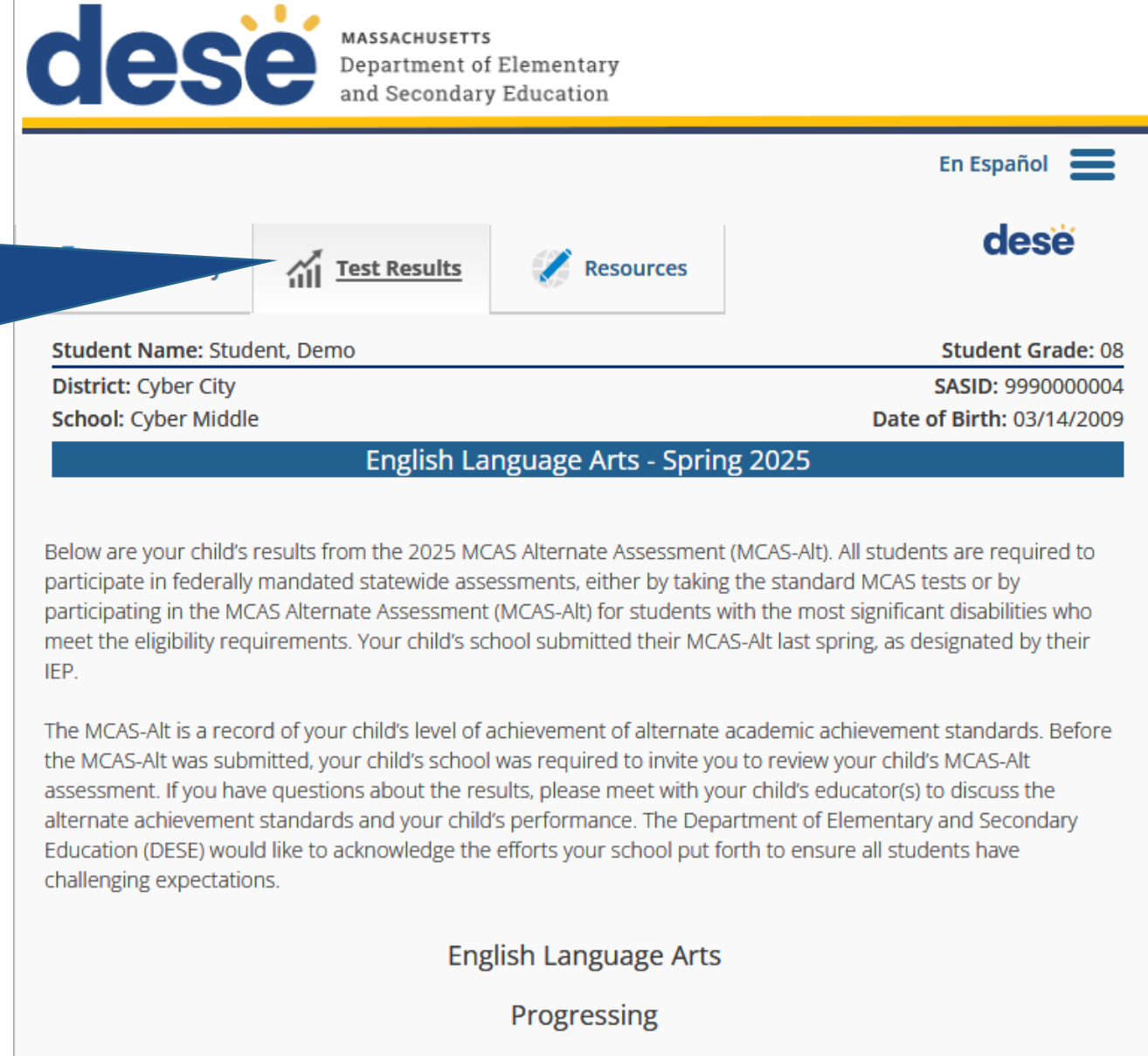
School Year	Scaled Score / Achievement Level
2024 - 2025	
Grade 8 Civics MCAS-Alt Spring 2025	Progressing
Grade 8 English Language Arts MCAS-Alt Spring 2025	Progressing
Grade 8 Mathematics MCAS-Alt Spring 2025	Progressing
Grade 8 Science and Technology/ Engineering MCAS-Alt Spring 2025	Progressing

Scaled Scores are not reported for MCAS-Alt.

అందుబాటులో ఉంటే, గత సంవత్సరాల డేటాను చూడటానికి **School Year** (పాఠశాల సంవత్సరం) డ్రాప్-డౌన్ మెనూను ఉపయోగించండి.

మరింత వివరమైన సమాచారం కోసం, ఒక పరీక్షను ఎంచుకోండి.

పరీక్ష ఫలితాలను వీక్షించడం: MCAS-ప్రత్యామ్నాయం



The screenshot shows the DESE (Massachusetts Department of Elementary and Secondary Education) website. The header includes the DESE logo and the text "MASSACHUSETTS Department of Elementary and Secondary Education". There are navigation links for "En Español" and "dese". Below the header, there are two main navigation buttons: "Test Results" and "Resources". The "Test Results" button is highlighted with a blue arrow pointing to a callout box. The main content area displays student information: "Student Name: Student, Demo", "Student Grade: 08", "District: Cyber City", "SASID: 9990000004", "School: Cyber Middle", and "Date of Birth: 03/14/2009". Below this information, there is a blue bar with the text "English Language Arts - Spring 2025". The main text area contains a paragraph explaining the MCAS-Alt assessment and a section titled "English Language Arts" with the result "Progressing".

Test Results (పరీక్ష ఫలితాలు) ట్యాబ్ మీ విద్యార్థి సాధన స్థాయిని చూపిస్తుంది. మీ విద్యార్థి పనితీరు గురించి మరింత సమాచారం కోసం నివేదికను స్క్రోల్ చేయండి.

MCAS-ప్రత్యామ్నాయం పరీక్ష ఫలితాలను విక్షించడం: సాధన స్థాయి

ఇక్కడ మీరు మీ విద్యార్థి సాధన స్థాయిని చూడవచ్చు, ఇది వారు పరీక్షలో ఎంత బాగా రాణించారో మీకు తెలియజేస్తుంది. ఈ ఉదాహరణలో, విద్యార్థి సాధన స్థాయి పురోగమిస్తోంది.

MCAS ఫ్యామిలీ పోర్టల్ నుండి పేజీలను మీ ట్రోజర్ నుండి నేరుగా ప్రింట్ చేసుకోండి.



How did your student do on the Massachusetts Comprehensive Assessment System - Alternate (MCAS-Alt) English Language Arts assessment?

Achievement Level

Description

Progressing

A student at this level demonstrated a **partial understanding below grade-level expectations** of selected learning standards and core knowledge topics contained in the Massachusetts curriculum framework for the subject. Students at this level are steadily learning new knowledge, skills, and concepts. Students require minimal prompting and assistance, and their performance is basically accurate.

Emerging

A student at this level demonstrated a **simple understanding below grade-level expectations** of a limited number of learning standards and core knowledge topics contained in the Massachusetts curriculum framework for the subject. Students at this level require frequent prompting and assistance, and their performance is limited and inconsistent.

Awareness

A student at this level demonstrated **very little understanding** of learning standards and core knowledge topics contained in the Massachusetts curriculum framework for the subject. Students at this level require extensive prompting and assistance, and their performance is mostly inaccurate.

Incomplete

Sufficient evidence and information was not included to allow an achievement level to be determined in the subject.

MCAS-ప్రత్యామ్నాయం పరీక్ష ఫలితాలను విక్షింఛడం: రిపోర్టింగ్ కేటగరీ



Performance by Reporting Category

The MCAS-Alt was scored in each area shown. Scores for Level of Complexity, Demonstration of Skills and Concepts (accuracy), and Independence were combined to give the overall achievement level.

Reporting Category	Level of Complexity					Demonstration of Skills and Concepts					Independence					Self-Evaluation			Generalized Performance	
	1	2	3	4	5	M	1	2	3	4	M	1	2	3	4	M	1	2	1	2
Language				█					█					█		█			█	
Reading				█					█					█		█			█	
Writing				█					█					█		█			█	

మీ విద్యార్థి నిర్దిష్ట రిపోర్టింగ్ కేటగరీలలో లేదా ఒక సబ్జెక్టులోని అభ్యసన రంగాలలో ఎలా రాణించారో చూడండి.

MCAS-ప్రత్యామ్నాయం పరీక్ష ఫలితాలను వీక్షించడం: స్కోరింగ్ విభాగాలు



☐ Your child's MCAS-Alt was scored in the following Scoring Areas

Level of Complexity — How your child addressed the learning standards in each subject (strand)

- 5 - Student addresses a broad range of curriculum framework learning standards (three or more) at grade-level expectations in this strand.
- 4 - Student addresses a narrow sample of curriculum framework learning standards (one or two) at grade-level expectations in this strand.
- 3 - Student addresses curriculum framework learning standards that have been modified below grade-level expectations in this strand.
- 2 - Student primarily addresses social, motor, and communication "access skills" during instruction based on curriculum framework learning standards in this strand.
- 1 - Strand reflects little or no basis in, or is unmatched to, curriculum framework learning standard(s) required for assessment.

Demonstration of Skills and Concepts — The percentage of accurate (correct) responses

- 4 - Student's performance is accurate and is of consistently high quality in this strand (76-100% accurate).
- 3 - Student's performance is mostly accurate and demonstrates some understanding in this strand (51-75% accurate).
- 2 - Student's performance is limited and inconsistent with regard to accuracy and demonstrates limited understanding in this strand (26-50% accurate).
- 1 - Student's performance is primarily inaccurate and demonstrates minimal understanding in this strand (0-25% accurate).
- M - Strand contains insufficient information to determine a score.

MCAS-ప్రత్యామ్నాయం మదింపు యొక్క స్కోరింగ్ విభాగాల వివరణాత్మక సమాచారాన్ని వీక్షించండి.

Independence — The amount of assistance your child received

- 4 - Student requires minimal verbal, visual, and physical assistance to demonstrate skills and concepts in this strand (76-100% independent).
- 3 - Student requires some verbal, visual, and physical assistance to demonstrate skills and concepts in this strand (51-75% independent).
- 2 - Student requires frequent verbal, visual, and physical assistance to demonstrate skills and concepts in this strand (26-50% independent).
- 1 - Student requires extensive verbal, visual, and physical assistance to demonstrate skills and concepts in this strand (0-25% independent).
- M - Strand contains insufficient information to determine a score.

Self-Evaluation — Your child's awareness of his or her performance

- 2 - Student frequently plans, self-corrects, monitors, sets goals, and reflects in this subject; multiple examples of self-evaluation were found in this strand.
- 1 - Student infrequently plans, self-corrects, monitors, sets goals, and reflects in this subject; only one example of self-evaluation was found in this strand.
- M - Evidence of planning, self-correction, task-monitoring, goal-setting, and reflection was not found in this strand.

Generalized Performance — The number of approaches used by your child to demonstrate knowledge and skills

- 2 - Student demonstrates knowledge and skills in multiple contexts, or uses multiple approaches and/or methods of response and participation in this strand.
- 1 - Student demonstrates knowledge and skills in one context, or uses one approach and/or method of response and participation in this strand.

అదనపు వనరులు

MCAS వనరులు

వివిధ భాషలలోని విద్యార్థి నివేదిక టెంప్లేట్లతో సహా, MCAS పరీక్షల గురించి ఉపయోగకరమైన సమాచారాన్ని కనుగొనడానికి Resources (వనరులు) ట్యాబ్‌ను క్లిక్ చేయండి.

MCAS-ప్రత్యామ్నాయం వనరులు

The screenshot shows the DESE website interface. The top navigation bar includes the DESE logo, the text 'MASSACHUSETTS Department of Elementary and Secondary Education', and a language selector 'En Español'. Below the navigation bar are four menu items: 'Test History', 'Test Results', 'Detailed Results', and 'Resources'. The 'Resources' tab is highlighted with a blue underline. Below the navigation bar, the 'MCAS Resources' section is visible, containing three links: 'MCAS Resources for Families', 'Released MCAS Test Questions and Practice Tests', and 'Translated MCAS Individual Student Report Templates'.

The screenshot shows the DESE website interface. The top navigation bar includes the DESE logo, the text 'MASSACHUSETTS Department of Elementary and Secondary Education', and a language selector 'En Español'. Below the navigation bar are four menu items: 'Test History', 'Test Results', 'Resources', and 'Detailed Results'. The 'Resources' tab is highlighted with a blue underline. Below the navigation bar, the 'MCAS-Alt Resources' section is visible, containing two links: 'MCAS-Alt Resources for Families' and 'Translated MCAS-Alt Individual Student Report Templates'.