

Имя, фамилия:
SASID:

Класс:
Весна 2021 г.

Наука и техника

Балл вашего ребенка:
Ваш уровень успеваемости:

Пунктирная линия ниже показывает диапазон вероятных баллов, которые ваш ребенок мог бы получить, если бы он сдавал тесты несколько раз.



Какие результаты показал мой ребенок в сравнении с результатами по школе, округу и штату?

Ваш ребенок		Год	Средний балл		
Класс	Балл		Школа	Округ	Штат
		2021			
		2019			



Нижеприведенные вопросы могут помочь вам обсудить с вашим ребенком и его преподавателем темы, которые он в настоящее время изучает по предмету «Наука и техника». Полный Семейный справочник для класса вашего ребенка доступен по ссылке www.doe.mass.edu/highstandards и содержит информацию о том, что ваш ребенок должен знать к концу школьного года.




ВОПРОСЫ, КОТОРЫЕ ВЫ МОЖЕТЕ ЗАДАТЬ СВОЕМУ РЕБЕНКУ:



ТЕМЫ, КОТОРЫЕ ВЫ МОЖЕТЕ ОБСУДИТЬ С ПРЕПОДАВАТЕЛЕМ ВАШЕГО РЕБЕНКА:

Отчет для родителей/опекунов по результатам тестов MCAS, весна 2021 г.



Имя и фамилия:
SASID:
Дата рождения:

Округ:
Школа:
Класс:

В данном отчете описываются результаты вашего ребенка по тестам Massachusetts Comprehensive Assessment System (MCAS) за 2021 г. По каждому тесту, проводившемуся весной 2021 г., в отчете приводятся баллы вашего ребенка (от 440 до 560) и соответствующий уровень успеваемости. См. схему ниже с описанием каждого уровня успеваемости.



ПРИМЕЧАНИЕ: Из-за перерывов в учебе, которые имели место в школьном году 2020-2021 результаты тестов MCAS этого года существенно отличаются, равно как и результаты в данном отчете по вашему ребенку, если сравнивать с тестами MCAS в предыдущие годы.



Время, выделяемое на тестирование, было уменьшено, чтобы школы могли адаптироваться к новым учебным расписаниям.



Ученики прошли половину обычного теста по каждому предмету. Некоторые ученики прошли первую часть теста, а остальные — вторую.



Ученики, которые занимаются в дистанционном режиме, могли пройти тест на компьютере у себя дома.



Информация об успеваемости вашего ребенка в данном отчете должна рассматриваться с учетом других оценок, например школьных тестов и классной работы, при наличии соответствующей возможности.



Дополнительно к результатам вашего ребенка в отчете также приведены результаты учеников из школы вашего ребенка и общие результаты по штату, изменения успеваемости со временем и академическая успеваемость вашего ребенка или его рост по сравнению с другими учениками.



Уровни участия в 2021 году в разных школах и округах отличались больше, чем в предыдущие годы. Если уровень участия в школе и/или округе вашего ребенка был ниже в этом году по сравнению с предыдущими годами, примите во внимание, что результаты школы и/или округа могли бы быть иными, если бы больше учеников прошли тест. Информация об уровнях участия в школах и округах доступна по ссылке profiles.doe.mass.edu/statereport/participation.aspx.



В нижней части каждой страницы содержится информация для членов семьи ребенка о том, какую помощь они могут оказать ребенку в учебе в его текущем классе. По ссылке размещены Семейные справочники, где содержится информация об ожидаемых от вашего ребенка знаниях и навыках по каждому предмету с учетом класса обучения в школьном году 2021-2022.

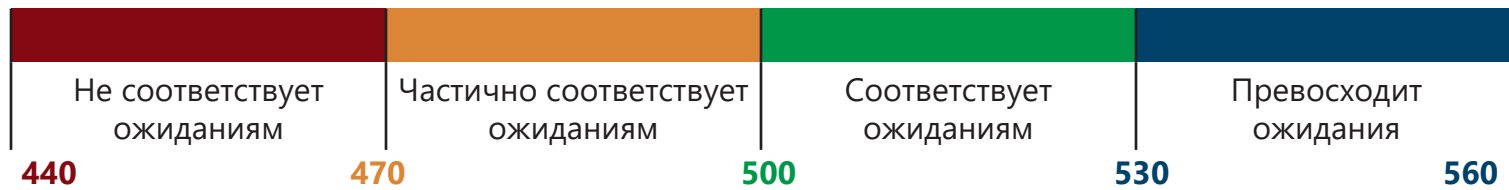


Рассмотрите возможность встретиться с директором школы, где учится ваш ребенок, консультантом или преподавателем, чтобы обсудить те сферы, где может потребоваться улучшение, и/или способы поддержать стремление вашего ребенка к высоким результатам.

Английский язык

Балл вашего ребенка:
Ваш уровень успеваемости:

Пунктирная линия ниже показывает диапазон вероятных баллов, которые ваш ребенок мог бы получить, если бы он сдавал тесты несколько раз.



Какие результаты показал мой ребенок в сравнении с результатами по школе, округу и штату?

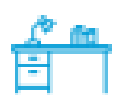
Ваш ребенок		Год	Средний балл		
Класс	Балл		Школа	Округ	Штат
		2021			
		2019			

Процентиль роста в 2021 г.

Процентиль роста (1 – 99) — это сравнение успеваемости вашего ребенка и других учеников на основании баллов MCAS по идентичным предметам, полученных в предшествующие периоды в школе, округе и штате.

Более низкий рост	Ваш ребенок	Более высокий рост
	Школа	
	Округ	
1	20	40
	60	80
	99	

Средний результат по штату



Нижеприведенные вопросы могут помочь вам обсудить с вашим ребенком и его преподавателем темы, которые он в настоящее время изучает по предмету «Английский язык». Полный Семейный справочник для класса вашего ребенка доступен по ссылке www.doe.mass.edu/highstandards и содержит информацию о том, что ваш ребенок должен знать к концу школьного года.



ВОПРОСЫ, КОТОРЫЕ ВЫ МОЖЕТЕ ЗАДАТЬ СВОЕМУ РЕБЕНКУ:




ТЕМЫ, КОТОРЫЕ ВЫ МОЖЕТЕ ОБСУДИТЬ С ПРЕПОДАВАТЕЛЕМ ВАШЕГО РЕБЕНКА:



Математика

Балл вашего ребенка:
Ваш уровень успеваемости:

Пунктирная линия ниже показывает диапазон вероятных баллов, которые ваш ребенок мог бы получить, если бы он сдавал тесты несколько раз.



Какие результаты показал мой ребенок в сравнении с результатами по школе, округу и штату?

Ваш ребенок		Год	Средний балл		
Класс	Балл		Школа	Округ	Штат
		2021			
		2019			

Процентиль роста в 2021 г.

Процентиль роста (1 – 99) — это сравнение успеваемости вашего ребенка и других учеников на основании баллов MCAS по идентичным предметам, полученных в предшествующие периоды.

Более низкий рост	Ваш ребенок	Более высокий рост
	Школа	
	Округ	
1	20	40
	60	80
	99	

Средний результат по штату



Нижеприведенные вопросы могут помочь вам обсудить с вашим ребенком и его преподавателем темы, которые он в настоящее время изучает по предмету «Математика». Полный Семейный справочник для класса вашего ребенка доступен по ссылке www.doe.mass.edu/highstandards и содержит информацию о том, что ваш ребенок должен знать к концу школьного года.



ВОПРОСЫ, КОТОРЫЕ ВЫ МОЖЕТЕ ЗАДАТЬ СВОЕМУ РЕБЕНКУ:



ТЕМЫ, КОТОРЫЕ ВЫ МОЖЕТЕ ОБСУДИТЬ С ПРЕПОДАВАТЕЛЕМ ВАШЕГО РЕБЕНКА:

